

Viaja con tu mascota

Asesorias De MIA



Petcatravel



Autor: Petcatravel



Agencia Petcatravel

¡HOLA! SOMOS PETCATRAVEL

Una agencia de exportación para mascotas, nuestro servicio estrella es realizar toda la documentación sanitaria para los más consentidos del hogar. Tenemos experiencia desde el año 2016, un camino suficiente para conocer y atender los casos personalizados desde los mas comunes hasta los mas peculiares. Este proyecto a nacido por el mismo motivo del servicio que se ofrece, por una mascota. Mia, una miniatura de tamaño pero es un universo de amor y paz: así como también lo puede significar tu mascota.

Estructurar todo nuestro servicio nunca ha significado algo difícil (por amor a Mia) el motor más bonito “Un ángel perfecto que guía nuestro proceso con su alma blanca. Hoy, estamos orgullosos de cada caso resuelto. Aunque no estemos en tu país de residencia, estamos dispuestos a ayudarte desde la distancia con capacitaciones y todo lo que debes saber para viajar con tu mascota a cualquier lugar del mundo o tenerla de regreso a donde estes. **¡Porque viajar con ellos es más bonito!.**

PUEDES SABER MAS DE NOSOTROS EN NUESTRA PAGINA WEB PETCATRAVEL.COM

ÍNDICE

01

Capacitación

Mascotas desde Latinoamérica hacia Europa.

02

Capacitación

Mascotas hacia Estados Unidos (incluye países de alto riesgo).

03

Capacitación

Mascotas desde Estados Unidos hacia Europa.

04

Capacitación

Mascotas viajando entre la unión europea.

05

Saberes

Que es un dispositivo microchip.

06

Aclaratorias

Resaltamos todas las dudas y se han nexado asesorías básicas para tener un horizonte más claro.

07

Conclusión

Te aconsejamos en resumen de todo lo que significa el proceso.

CAPACITACIÓN 1

Mascotas desde Latinoamérica hacia Europa



A continuación obtienes información
detallada para este tipo de casos

3 Párrafos suficientes para que nos entiendas

1. MASCOTAS CANINOS Y FELINOS (REQUISITOS)

Para realizar la prueba anticuerpos de la rabia, tu mascota debe estar vacunada contra la rabia y ser mayor a 4 meses de edad. Deben pasar al menos 30 días luego de vacunar e implantar microchip de 15 dígitos (**Más adelante explicamos sobre el dispositivo**) pasados los 30 días se procede a extraer la sangre de la mascota y, convertir a suero sanguíneo para posteriormente enviar al laboratorio. Adicional a esto no olvides que mientras realizas el proceso, debes vacunar Sextuple (caninos) o triplefelina (felinos). Para los documentos que emite el veterinario en tu localidad entre ellos “Certificado de buena salud” para viajes internacionales. Dependiendo tu país debes visitar el ministerio encargado, mas adelante agregaremos los de algunos países.

2. SIN CORRER RIESGOS DE RESULTADOS

Tu mascota (canino o felino) debería tener al menos 3 años consecutivos siendo vacunada contra la rabia si no deseas perder tu inversión del test para la rabia. Ahora bien, si se trata de un cachorro: deben realizar un plan sanitario de vacunación, el cual se comprende “vacunar la antirrábica” al cumplir los 4 meses exactos. Esperar los días mencionados en el primer párrafo y proceder con el test. Algunas agencias no van a explicarte a fondo que podrías perder tu inversión para este paso con el fin de volver a percibir tu dinero por segunda vez. Lo antes mencionado es un dato muy importante.

3. VACUNE Y EL TEST FUE REPROBADO

Si bien realizaste los pasos como se han explicado, también existen otras variantes el cual debes tener presente. Elige bien el sitio donde vacunar a tu mascota. No puedes confiarte de jornadas para casos de viajes a Europa. A veces los productos han perdido la cadena de frio, pueden estar vencidos o simplemente no es el producto real. Asiste a clínicas veterinarias o tiendas registradas para estar seguros en este paso.

CAPACITACIÓN 2

Mascotas hacia Estados Unidos



Presta suficiente atención si aplicas este destino: Puedes viajar con cualquier visa, parole humanitario.

Pasos para caninos

Para realizar la prueba anticuerpos de la rabia, tu mascota debe estar vacunada contra la rabia y ser mayor a 4 meses de edad. Deben pasar al menos 30 días luego de vacunar e implantar microchip de 15 dígitos (Más adelante explicamos sobre el dispositivo) pasados los 30 días se procede a extraer la sangre de la mascota y, convertir a suero sanguíneo para posteriormente enviar al laboratorio. Adicional a esto no olvides que mientras realizas el proceso, debes vacunar Sextuple (caninos) o triplefelina (felinos). Para los documentos que emite el veterinario en tu localidad entre ellos “Certificado de buena salud” para viajes internacionales. Dependiendo tu país debes visitar el ministerio encargado, mas adelante agregaremos los de algunos países. Al obtener el test antígenos de la rabia, debes llenar un formulario de los CDC, y completar toda la información que piden para obtener respuestas. Este formulario es obligatorio por ser parte de países en alto riesgo de rabia.

Pasos para felinos

Los michis, están totalmente bendecidos para entrar a este destino desde cualquier continente. Como regla general, no hay restricciones para gatos domésticos a los EE. UU. Los Centros para el Control y la Prevención de Enfermedades (CDC, por sus siglas en inglés) no requieren un certificado general de salud. Solo deben tener sus dosis anuales y desparasitaciones vigentes. preguntar al veterinario si en el país donde te encuentras es necesario realizar otras pruebas como el coprológico (prueba de heces). Certificado de salud, certificado de rabia nacional y algún otro que requiera tu país.

¡RECUERDA!

Debes realizar todas las preguntas necesarias a la aerolínea. Reportar que viajas con tu mascota, saber cuales son los limites de peso y medidas del transportín. Algunas lineas van a exigir apoyo emocional u otro avanzado si esta pasa los limites. Pregunta si debes pagar su ticket junto a tu boleto o simplemente estar horas antes del vuelo.

Países considerados de alto riesgo

África

- Angola, Argelia
- Benín, Botsuana, Burkina Faso, Burundi
- Camerún, Chad, Comoras, Costa de Marfil
- Egipto (suspensión temporal de importación de perros desde Egipto hasta nuevo aviso), Eritrea, Esuatini (Suazilandia), Etiopía
- Gabón, Gambia, Ghana, Guinea, Guinea-Bisáu, Guinea Ecuatorial
- Kenia
- Lesoto, Liberia, Libia
- Madagascar, Malawi, Mali, Marruecos, Mauritania, Mozambique
- Namibia, Níger, Nigeria
- República Centroafricana, República del Congo, República Democrática del Congo, Ruanda
- Sahara Occidental, Santo Tomé y Príncipe, Senegal, Sierra Leona, Somalia, Sudáfrica, Sudán, Sudán del Sur
- Tanzania (incluido Zanzíbar), Togo, Túnez
- Uganda
- Yibuti
- Zambia, Zimbabue



América y el Caribe

- Belice, Bolivia, Brasil
- Colombia, Cuba
- Ecuador
- El Salvador
- Guatemala, Guyana
- Haití, Honduras
- Nicaragua
- Perú
- República Dominicana
- Surinam
- Venezuela

Asia y el Medio Oriente, Europa Oriental

- Afganistán, Arabia Saudita, Armenia, Azerbaiyán
- Bangladés, Bielorrusia, Birmania (Myanmar), Brunéi, Bután
- Camboya, Catar, China, Corea del Norte
- Emiratos Árabes Unidos
- Filipinas
- Georgia
- India, Indonesia, Irán, Irak
- Jordania
- Kazajistán, Kirguistán, Kuwait
- Laos, Líbano
- Malasia, Moldavia, Mongolia
- Nepal
- Omán
- Pakistán
- Rusia
- Siria, Sri Lanka
- Tailandia, Tayikistán, Timor-Leste (Timor Oriental), Turkmenistán, Turquía
- Ucrania, Uzbekistán
- Vietnam
- Yemen

CAPACITACION 3

MASCOTAS DESDE ESTADOS UNIDOS HACIA EUROPA



Este proceso es muy sencillo de saber y realizar.

Pasos sencillos a realizar

Viajar con tu perro desde Estados Unidos a España requerirá un poco de planificación. Aquí tienes algunos pasos a seguir:

1. Identificación: Asegúrate de que tu perro tenga un microchip de identificación conforme a las normas internacionales.
2. Vacunación: Tu perro debe tener la vacuna antirrábica al menos 21 días antes del viaje, pero no más de 12 meses antes de la fecha de llegada a España.
3. Documentación: Obtén un pasaporte para mascotas o un certificado de salud emitido por un veterinario autorizado.
4. Tratamiento contra parásitos: Es posible que se requiera un tratamiento contra garrapatas y tenias antes de viajar a España.
5. Normativas de viaje: Asegúrate de cumplir con las regulaciones de transporte aéreo para mascotas. Puedes consultar con la aerolínea sobre sus requisitos específicos.
6. Transporte: Investiga y reserva un vuelo que permita viajar con mascotas y asegúrate de cumplir con los requisitos de la aerolínea para el transporte de animales.
7. Adaptación al viaje: Prepara a tu perro para el viaje al transportarlo en su jaula o transportín con anticipación. Asegúrate de que esté cómodo y relajado durante el viaje.

Recuerda que estas son solo pautas generales, y es importante verificar las regulaciones actuales y los requisitos específicos de entrada a España para mascotas con las autoridades competentes. Contacta con los **CDC** de EE.UU

CAPACITACION 4

Mascotas viajando en la UE



ESTE PASO ES SUMAMENTE SENCILLO Y
NADA COMPLICADO

PASAPORTE EUROPEO

Las vacunas de tu mascota deben estar vigentes.

Tu mascota debe tener las vacunas anuales, desparasitaciones totalmente vigentes y disponer de su pasaporte europeo también llamado (cartón de vacunas). El microchip de 15 dígitos no puede faltar es un requisito indispensable.

Las personas que viajen con mascotas deben hacerse responsables de todos los documentos y no viajar con ellas por motivo de ventas. No se permite cambio de titulares, por esto es importante tener total precaución referente a los procesos legales. Ya en Europa las mascotas son oficialmente parte de la familia.



El veterinario autorizado de tu mascota debe indicar que no presenta ningún problema de salud y estar totalmente sana. Si es necesario emitir certificados necesarios para avalar lo expresado.

SABER

MICROCHIP DE 15 DIGITOS



CADA DETALLE ES IMPORTANTE


¿GUARDA INFORMACION?

¡PRESTA ATENCIÓN!

Un microchip de 15 dígitos para mascotas es un pequeño dispositivo electrónico del tamaño de un grano de arroz que se implanta debajo de la piel de un animal, generalmente en el área del cuello. El microchip contiene un número único de identificación de 15 dígitos que está vinculado a la información del propietario y la mascota en una base de datos.

El propósito principal del microchip es proporcionar una forma permanente de identificación para las mascotas. En caso de que la mascota se pierda o sea robada, el microchip puede escanearse para recuperar el número de identificación único. Este número puede ser utilizado para localizar la información de contacto del propietario en la base de datos del fabricante del microchip o de la organización que lo registró.

Los microchips son una forma confiable y segura de garantizar que las mascotas perdidas puedan ser devueltas a sus dueños, siempre y cuando la información de contacto asociada al microchip esté actualizada. Además, muchos países requieren que las mascotas tengan un microchip como parte de los requisitos de importación y exportación.





Aclaratorias

Para que se realiza un test de antígenos para la rabia



¡ES NECESARIO!

TE EXPLICO

La mayoría de los países requieren que las mascotas cumplan con ciertos requisitos de salud, incluida la vacunación contra la rabia, para ser exportadas. Uno de los requisitos comunes es tener un certificado de vacunación contra la rabia expedido por un veterinario autorizado. Además, en algunos casos, puede ser necesario realizar pruebas de sangre para confirmar la efectividad de la vacuna contra la rabia.


Es importante investigar los requisitos específicos del país al que planeas exportar tu mascota, ya que estos pueden variar según el destino. En muchos casos, la embajada o consulado del país de destino podrá proporcionar información detallada sobre los requisitos de importación de mascotas, incluidos los relacionados con la vacunación contra la rabia. También es recomendable consultar con un veterinario experimentado en viajes internacionales con mascotas para obtener orientación específica.





Aclaratorias

Preguntas a la empresa transportista



¡Síguenos!

GUIATE DE ESTO

Cuando planeas viajar con tu mascota en una aerolínea, es importante hacer varias preguntas para asegurarte de que comprendes todos los requisitos y procedimientos para el transporte de mascotas. Algunas preguntas que podrías hacer incluyen:

1. ¿Cuáles son las restricciones y requisitos específicos para viajar con mascotas en la cabina o en la bodega de carga?
2. ¿Cuál es la documentación requerida para el transporte de mascotas, como certificados de salud y vacunación?
3. ¿Cuáles son las tarifas asociadas con el transporte de mascotas? ¿Existen restricciones de peso o tamaño para las mascotas que viajan en la cabina o en la bodega de carga?
4. ¿Qué medidas se toman para garantizar la comodidad y seguridad de las mascotas durante el viaje, incluyendo temperatura en la bodega de carga, tiempos de espera y manejo durante la escala?
5. ¿Hay alguna recomendación especial sobre la preparación de la mascota para el viaje, como restricciones de comida o agua antes del vuelo?

Estas preguntas te ayudarán a obtener información detallada sobre el proceso de transporte de mascotas en la aerolínea específica con la que estás planeando viajar. También es importante estar al tanto de las regulaciones y requisitos del país de destino para el ingreso de mascotas, ya que esto también puede influir en el proceso de viaje.



Aclaratorias

CUANTO ES EL TIEMPO ANTICIPADO PARA ACCIONAR



¡PRESTA ATENCIÓN!

Planificar el viaje de tu mascota con anticipación es fundamental para garantizar que todo se realice sin contratiempos. Aquí hay algunas recomendaciones sobre cuánto tiempo antes debes planificar:

1. Consulta con la aerolínea: Comunícate con la aerolínea con la que planeas viajar con tu mascota y averigua cuáles son sus políticas y requisitos específicos para el transporte de mascotas. Algunas aerolíneas pueden requerir notificación con varias semanas de anticipación.
2. Documentación y requisitos de salud: Muchos destinos requieren cierta documentación y vacunas para permitir la entrada de mascotas. Asegúrate de consultar con tu veterinario y las autoridades del país de destino para comprender los requisitos y plazos para obtener la documentación necesaria.
3. Capacitación de la mascota: Si tu mascota no está acostumbrada a viajar en transporte, es importante comenzar a aclimatarla con anticipación. Entrenarla para adaptarse a una transportadora o jaula de viaje puede tomar tiempo, así que comienza con este proceso con al menos unas semanas de antelación.
4. Reserva con la aerolínea: Una vez que tengas todos los detalles sobre los requisitos de viaje para mascotas, asegúrate de hacer la reserva para tu mascota lo antes posible. Algunas aerolíneas tienen límites en la cantidad de mascotas que pueden viajar en cada vuelo, por lo que reservar con anticipación garantizará un espacio para tu mascota.

En general, se recomienda comenzar a planificar el viaje de tu mascota al menos tres meses antes de la fecha de viaje prevista. Esto te dará tiempo suficiente para obtener la documentación necesaria, preparar a tu mascota y cumplir con todos los requisitos de la aerolínea y del país de destino. ¡Recuerda que la planificación con anticipación puede ayudar a reducir el estrés tanto para ti como para tu mascota durante el viaje!



Aclaratorias

DOCUMENTOS SIN TENER FECHA DE VUELO



¡INTERESANTE!

AQUÍ VAMOS


Hay propietarios de mascotas que no tienen muy claro cuándo van a viajar o tener fecha de vuelo. Por eso debes tener presente que si viajas a un país que este exigiendo los antígenos de la rabia, puedes iniciar este paso sin tener fecha de vuelo al menos 3 meses antes. Este puede tardar y su fecha de vencimiento dependiendo el laboratorio no puede ser menos de un año. En cambio otros certificados que pueden realizarse en el mes antes del vuelo no tienen prisa porque su vigencia es máxima de un mes.

No puedes demorar y querer hacer todo con prisa. Muchas agencias o médicos veterinarios no aceptan y no les agrada trabajar contra el tiempo. Te invitamos a ser un propietario con planificación.



Aclaratorias

TRANQUILIZANTES O ANESTESIAS EN EL VIAJE



MUCHO CUIDADO

AYUDA PROFESIONAL

Es importante sedar a las mascotas que viajan solo en casos específicos y bajo la supervisión de un veterinario. La sedación puede ser necesaria si la mascota tiene ansiedad extrema o si el viaje es especialmente largo y estresante para ella. Sin embargo, no se recomienda sedar a las mascotas sin la consulta y orientación de un profesional.

El veterinario evaluará la salud y el temperamento de la mascota antes de recomendar cualquier sedante. Al elegir una sedación, deben considerarse diversos factores, como la edad, el peso, la raza y cualquier afección médica preexistente. Además, se deben seguir las instrucciones precisas del veterinario para administrar el sedante de manera segura y efectiva.

Es importante recordar que la sedación no debería ser utilizada como una solución permanente para el manejo del estrés en las mascotas. Si tu mascota experimenta ansiedad durante los viajes, es recomendable trabajar en técnicas de desensibilización y entrenamiento para ayudarla a sentirse más cómoda en situaciones de viaje. También puedes consultar a un adiestrador de mascotas o a un especialista en comportamiento animal para obtener consejos específicos para tu caso. Algunas aerolíneas pueden rechazar el acceso de la mascota si notan que está bajo anestesia.



Aclaratorias

PRECIO DEL CUPO EN LAS AEROLÍNEAS



La información más puntual

TOMA NOTAS

El costo de llevar a tu mascota en un vuelo dependerá de la aerolínea y el tipo de servicio que elijas. En general, existen diferentes opciones para transportar a tu mascota en avión:

1. En la cabina: Algunas aerolíneas permiten llevar perros pequeños en la cabina siempre y cuando cumplan con ciertos requisitos de tamaño y peso. Por lo general, se cobra una tarifa adicional que varía entre \$50 y \$200, dependiendo de la aerolínea y la ruta.
2. En bodega de carga: Si tu perro es demasiado grande o no cumple con los requisitos para viajar en la cabina, puedes optar por transportarlo en la bodega de carga del avión. Esta opción es más costosa y puede oscilar entre \$100 y \$500, dependiendo de la aerolínea, el tamaño y el peso de tu perro, así como la duración y la distancia del vuelo.

Es importante tener en cuenta que cada aerolínea tiene sus propias políticas y tarifas para el transporte de mascotas, por lo tanto, te recomendaría consultar directamente con la aerolínea en la que planeas volar para obtener información más precisa y actualizada sobre los precios y requisitos específicos. Además, debes asegurarte de cumplir con los reglamentos y requisitos de salud y documentación necesarios para viajar con tu perro, como certificados veterinarios y vacunas.



Aclaratorias

JUGUETES EN EL KENNEL AL VIAJAR



Parece algo tonto

¡Y NO LO ES!

Efectivamente, la mayoría de las aerolíneas tienen regulaciones estrictas con respecto a las mascotas y los juguetes durante los viajes en avión. Por razones de seguridad, las mascotas generalmente no están permitidas para tener juguetes durante el vuelo.


Esto se debe a que los juguetes pueden presentar un riesgo tanto para la mascota como para la tripulación y otros pasajeros. Los juguetes pueden causar obstrucciones en la cabina o en el área de carga, lo que puede ser peligroso durante el vuelo.

Sin embargo, algunas aerolíneas pueden permitir que las mascotas lleven juguetes pequeños y blandos, siempre y cuando cumplan con ciertas reglas y restricciones. Por ejemplo, podrían aprobar juguetes de tamaño reducido que no representen un riesgo de obstrucción o peligro. Es importante consultar las políticas específicas de cada aerolínea antes de viajar con una mascota.

Además, vale la pena señalar que es recomendable que los dueños de mascotas proporcionen juguetes adecuados antes y después del vuelo, como una forma de mantener a sus mascotas entretenidas y cómodas durante el viaje. Los juguetes pueden ser útiles para reducir el estrés y la ansiedad de la mascota antes y después del vuelo, pero siempre teniendo en cuenta las restricciones de la aerolínea durante el viaje aéreo.



FINALMENTE



En conclusión, viajar con mascotas puede ser una experiencia maravillosa tanto para los dueños como para los animales. Sin embargo, es importante tener en cuenta ciertos aspectos antes de emprender un viaje con una mascota.

En primer lugar, es esencial investigar y planificar con anticipación el destino y las restricciones específicas para las mascotas en el lugar que se visitará. Algunos países o establecimientos pueden tener requisitos de cuarentena, vacunación o documentación adicional, por lo que es fundamental informarse y cumplir con todos los requisitos necesarios.

Además, es importante considerar la comodidad y seguridad del animal durante el viaje. Se debe proporcionar un transporte adecuado y confortable, como un portador o jaula de transporte, y asegurarse de que la mascota esté bien protegida y sujeta en el vehículo durante los desplazamientos.

También es fundamental llevar consigo los elementos esenciales para el bienestar de la mascota, como comida, agua, juguetes, camas y productos de higiene. Mantener una rutina de alimentación y ejercicio regular durante el viaje ayudará a que el animal se sienta más cómodo y a reducir el estrés.

Asimismo, es vital tener en cuenta el estado de salud de la mascota. Antes de viajar, es recomendable llevar al animal al veterinario para un chequeo general y asegurarse de que esté al día con sus vacunas y desparasitaciones. Además, es conveniente llevar consigo los registros médicos del animal por si se requieren en caso de emergencia.

En resumen, viajar con mascotas puede ser una experiencia enriquecedora, siempre y cuando se planifique y se tenga en cuenta el bienestar y la seguridad del animal. Cumplir con las regulaciones locales, brindar un transporte adecuado, llevar elementos esenciales y cuidar de la salud del animal son aspectos cruciales para asegurar un viaje exitoso y placentero para todos..



Despeja tus dudas sobre el proceso de viajar con tu mascota a nivel internacional. Saber qué pasos debes seguir y cuál es el régimen sanitario para no tener ningún tipo de inconvenientes en tu trayecto. Petcatravel se crea en el año 2016 , nacido por un motor impresionante. Mia es una pinsher que a través de su llegada motivo a su dueño para crear un proyecto el cual es llevar caninos y felinos a cualquier lugar del mundo. Entre tantos procesos y casos personalizados hemos decidido crear este e-book para personas con mascotas como tu. No importa si vas a llevarla en tu vuelo, si estas en otro lugar y quieres tener a tu ángel de regreso. Aquí verás toda la información que necesitas, dedicado únicamente como guía internacional.

ESTM 223-76-41894-32-7



4 293042 1928462